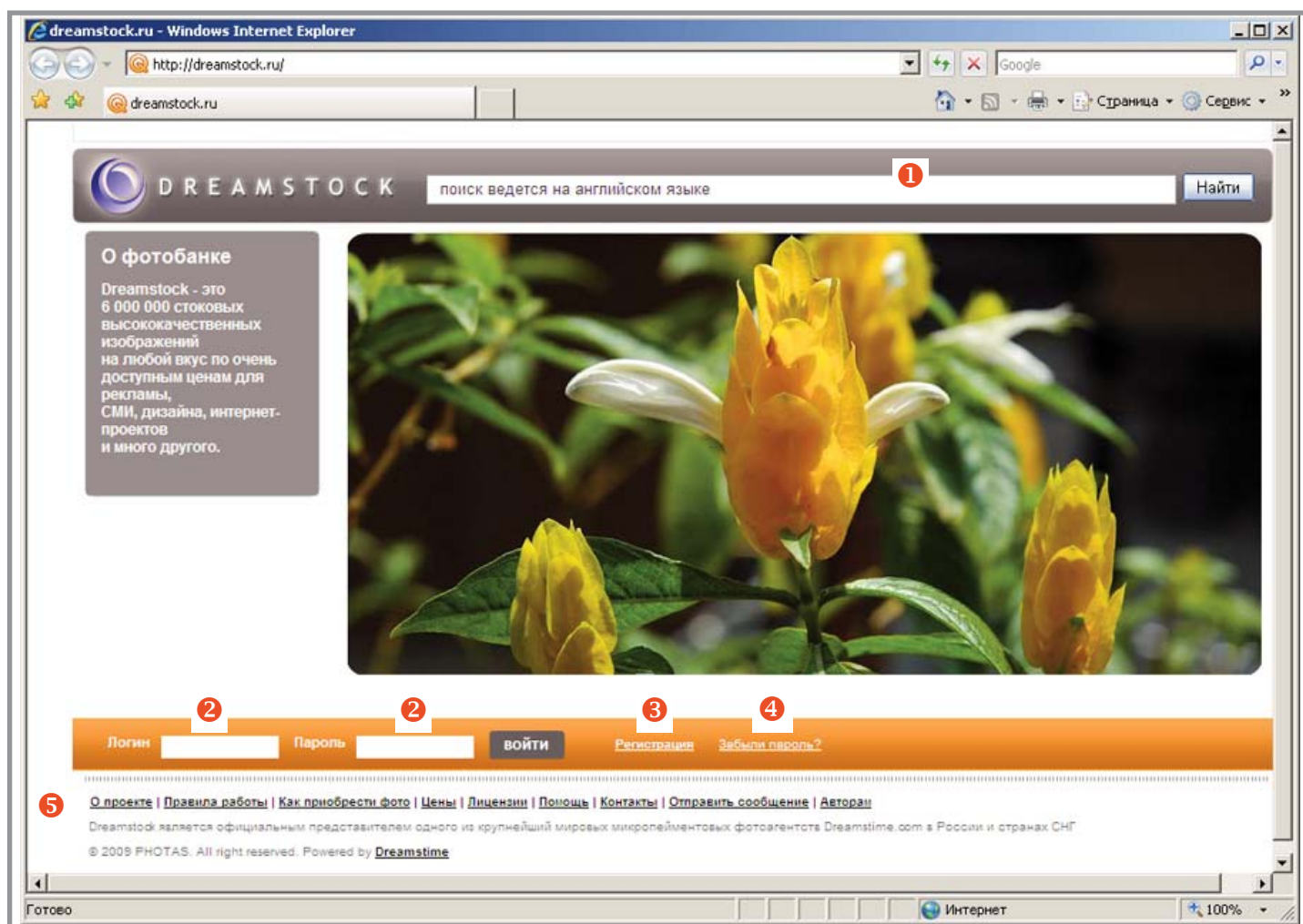


Dreamstock

Инструкция по эксплуатации / юридическое лицо

1. Главная страница www.dreamstock.ru

Благодарим Вас за интерес, проявленный к нашему фотобанку. Наш фотобанк предоставляет высококачественные и недорогие лицензионные Royalty Free изображения для различных сфер деятельности. Данная инструкция содержит основную информацию о правилах использования фотобанка www.dreamstock.ru



1 Строка ввода поискового запроса. **Внимание!** Поиск можно осуществлять как на английском, так и на русском языке.

2 Поля ввода Ваших данных для авторизации (логин и пароль).

3 Переход на форму регистрации нового пользователя. **Внимание!** При переходе на форму регистрации первой откроется регистрация юридического лица. Если Вы хотите зарегистрироваться как частное лицо, то переключите тип регистрации, нажав на кнопку “Регистрация для физических лиц”. После регистрации на указанный Вами адрес электронной почты придет письмо с Вашим паролем.

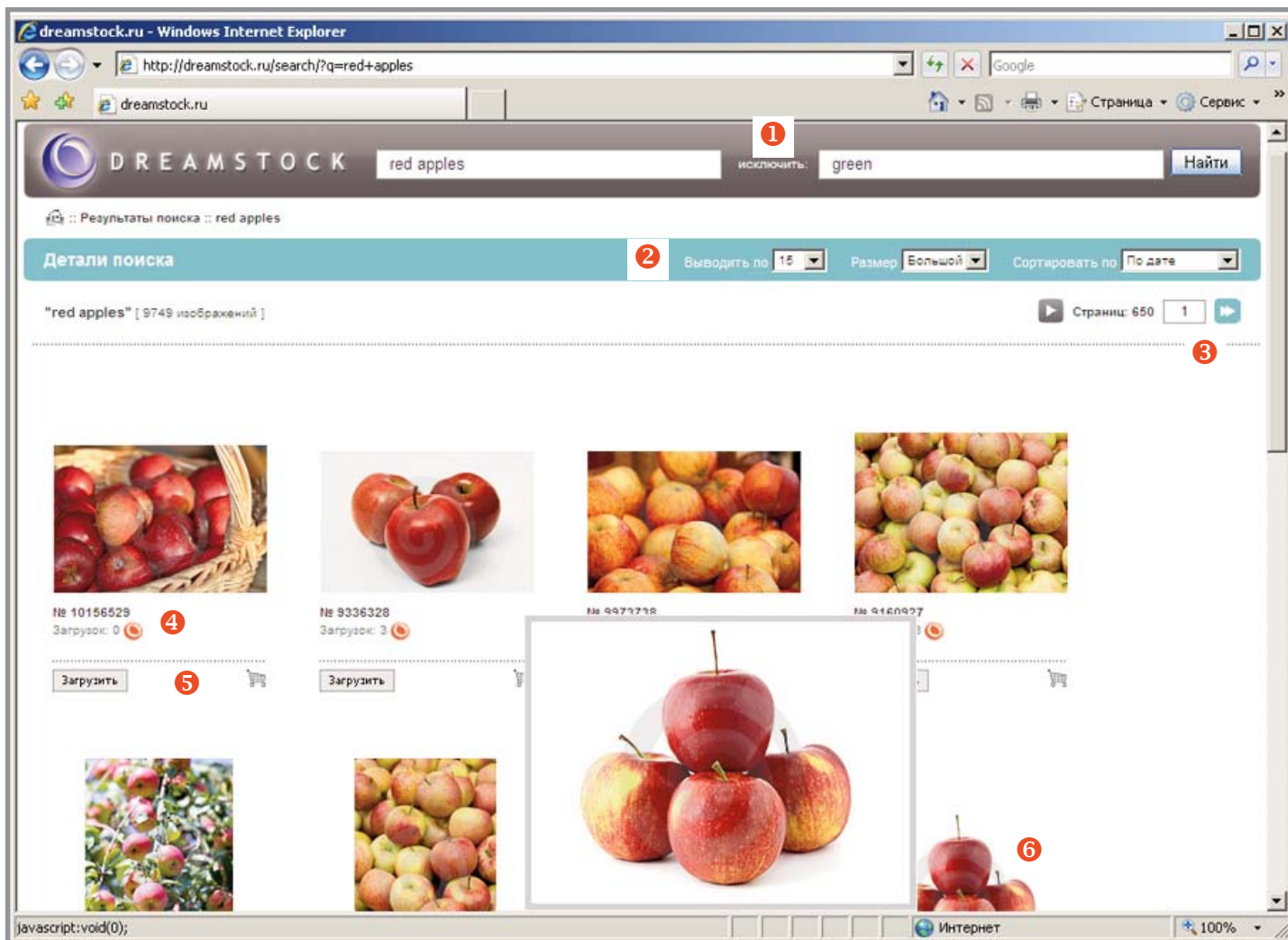
4 Функция напоминания пароля. При переходе по ссылке “Забыли пароль” в открывшейся форме введите адрес электронной почты, который был указан Вами при регистрации. На этот адрес Вам будет выслан новый пароль. **Внимание!** В письме с новым паролем будет указана ссылка для активизации нового пароля. Вам необходимо активизировать пароль, нажав на эту ссылку. В открывшемся окне Вам отобразится информация об успешной активизации нового пароля. Без активизации новый пароль работать не будет!

5 Закладки, содержащие важную юридическую, коммерческую и техническую информацию. Пожалуйста, ознакомьтесь с приведенной информацией для получения важных для Вас сведений. **Внимание!** Вы можете воспользоваться закладкой “Отправить сообщение” для оперативной связи с нами. Просьба, при использовании данного сервиса оставлять контактную информацию, чтобы мы могли с Вами связаться.



2. Результат поиска

Данная страница посвящена поиску, визуализации и навигации в результатах поиска. **Внимание!** Поиск можно осуществлять как на английском, так и на русском языке. Правильное написание английских слов Вы всегда можете уточнить, воспользовавшись он-лайн переводчиками, например: www.lingvo.ru



1 Интерфейс ввода поискового запроса. В первом поле вводим ключевые слова. “Пробел” используется как логический оператор “И”. Если из результатов поиска Вам необходимо исключить изображения с определенными ключевыми словами (в данном примере “green”), введите эти слова во втором окне и нажмите кнопку “Найти”.

2 Область настройки визуализации результатов поиска. Вам доступны следующие настройки:

- “Выводить по” - количество выводимых изображений на странице. Возможны значения: 5, 15, 30, 50, 100;
- “Размер” - размер изображений, выводимых на странице. Возможны значения: большой, средний, малый;
- “Сортировать по” - порядок сортировки изображений, выводимых на странице. Возможны значения: по дате загрузки изображения на сайт, по популярности.

3 Для перехода на нужную страницу введите ее номер в поле и нажмите кнопку

4 Рядом с каждым изображением приведена текстовая и графическая информация о популярности изображения. Чем популярнее изображение, тем дороже его стоимость. О стоимости изображений см. разделы “Прайс-лист” и “Лицензии”.

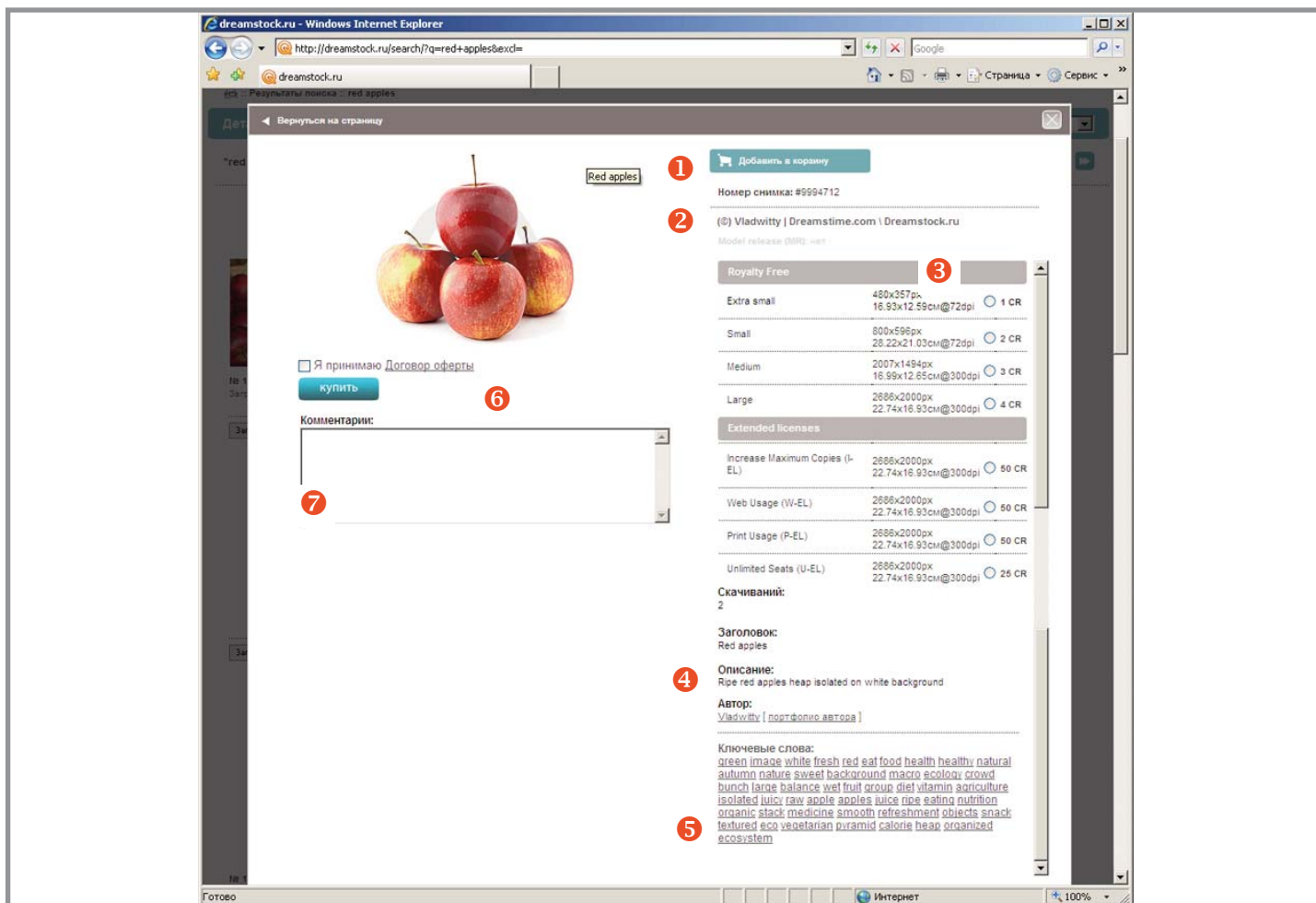
5 Кнопка “Купить” и значок “Корзина” доступны залогиненным пользователям. О функционале данных интерфейсов см. раздел “Заказ изображения”.

6 Для того, чтобы просмотреть изображение в увеличенном размере и узнать детальную информацию о нем, нажмите один раз на изображение.



3. Подробная информация об изображении

Подробная информация об изображении содержит дополнительную информацию, включающую в себя доступные лицензии, ключевые слова и автора изображения. Из данного окна Вы можете произвести заказ изображения напрямую, без добавления его в корзину.



1 Кнопка “Добавить в корзину” позволяет добавить изображение в корзину для заказа сразу нескольких изображений. Функционал доступен только залогиненным пользователям (см. раздел “Заказ изображений”).

2 Подробная информация об изображении:

- ID - оригинальный номер;
- указание о правильном кредитовании (подписи изображения) при публикации в СМИ;
- наличие разрешений:

MR - model release (разрешение человека использовать его образ)

PR - property release (разрешение собственника объекта на использование объекта, изображенного на снимке).

3 Информация о доступных к заказу лицензиях и размерах на данное изображение (см. разделы “Прайс-лист” и “Лицензии”).

4 Область, где указаны: количество скачиваний, заголовок, описание и автор данного изображения.

5 Ключевые слова, описывающие данное изображение, являются активными ссылками. При нажатии на любое из ключевых слов, Вы отправите соответствующий запрос на поиск.

6 Кнопка “Купить” для прямого скачивания изображения. Доступна только залогиненным пользователям (см. раздел “Заказ изображений”). Активная ссылка на Договор оферты.

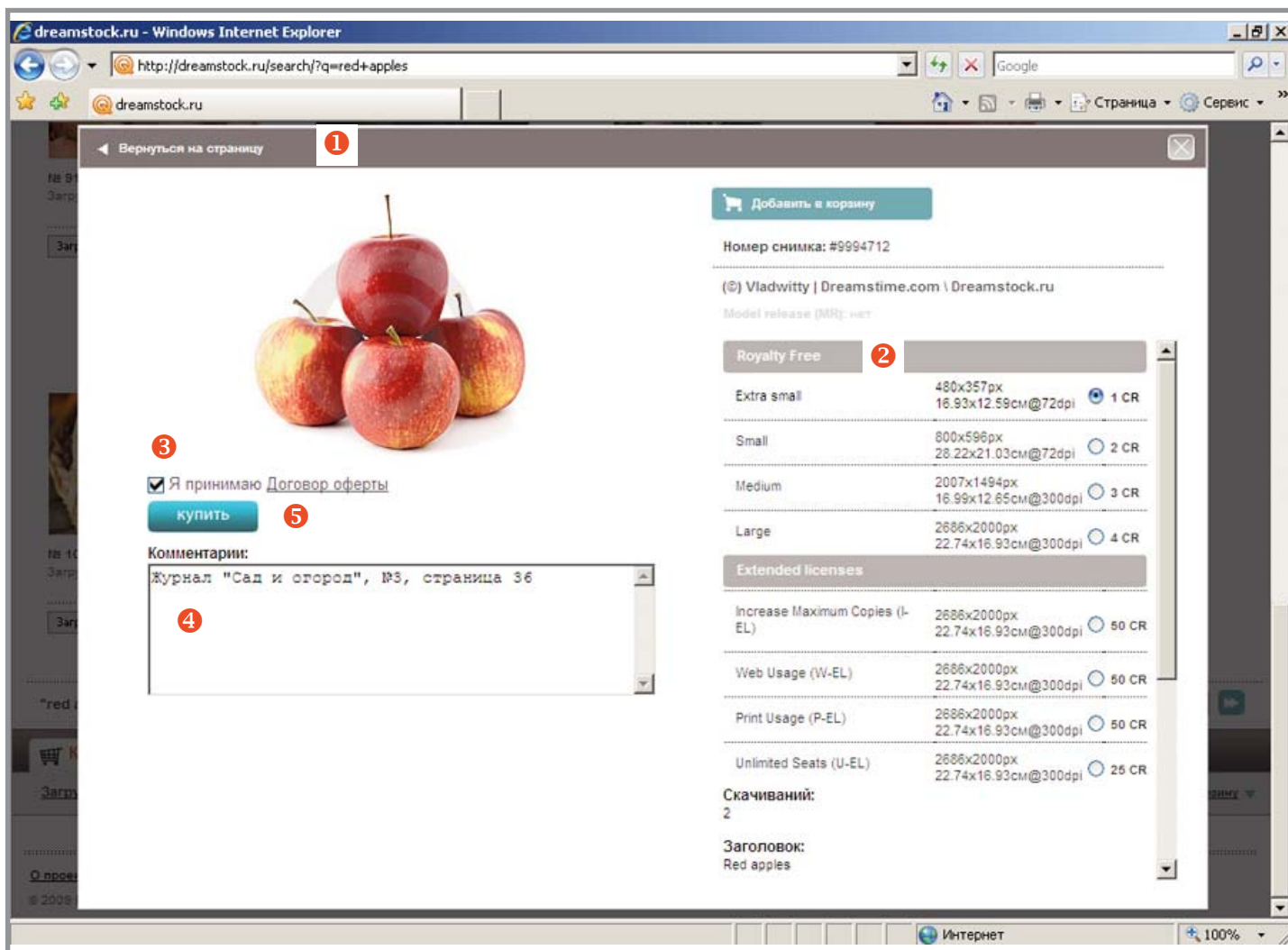
7 Поле “Комментарий” предназначено для добавления Вашего комментария к данному изображению при заказе. Удобно использовать, например, когда Вы публикуете это изображение в СМИ или заказываете изображения сразу для нескольких проектов. Вы можете указать подробную информацию о публикациях, и данная информация отобразится в личном кабинете (см. раздел “Личный кабинет”).



4.1 Заказ одного изображения

Внимание! Для того, чтобы Вы могли загружать изображения, необходимо:

- иметь достаточное количество кредитов на счету
- заполнить все обязательные поля в настройках “Личного кабинета”



1 Для заказа одного изображения откройте подробную информацию об изображении, нажав на изображение один раз.

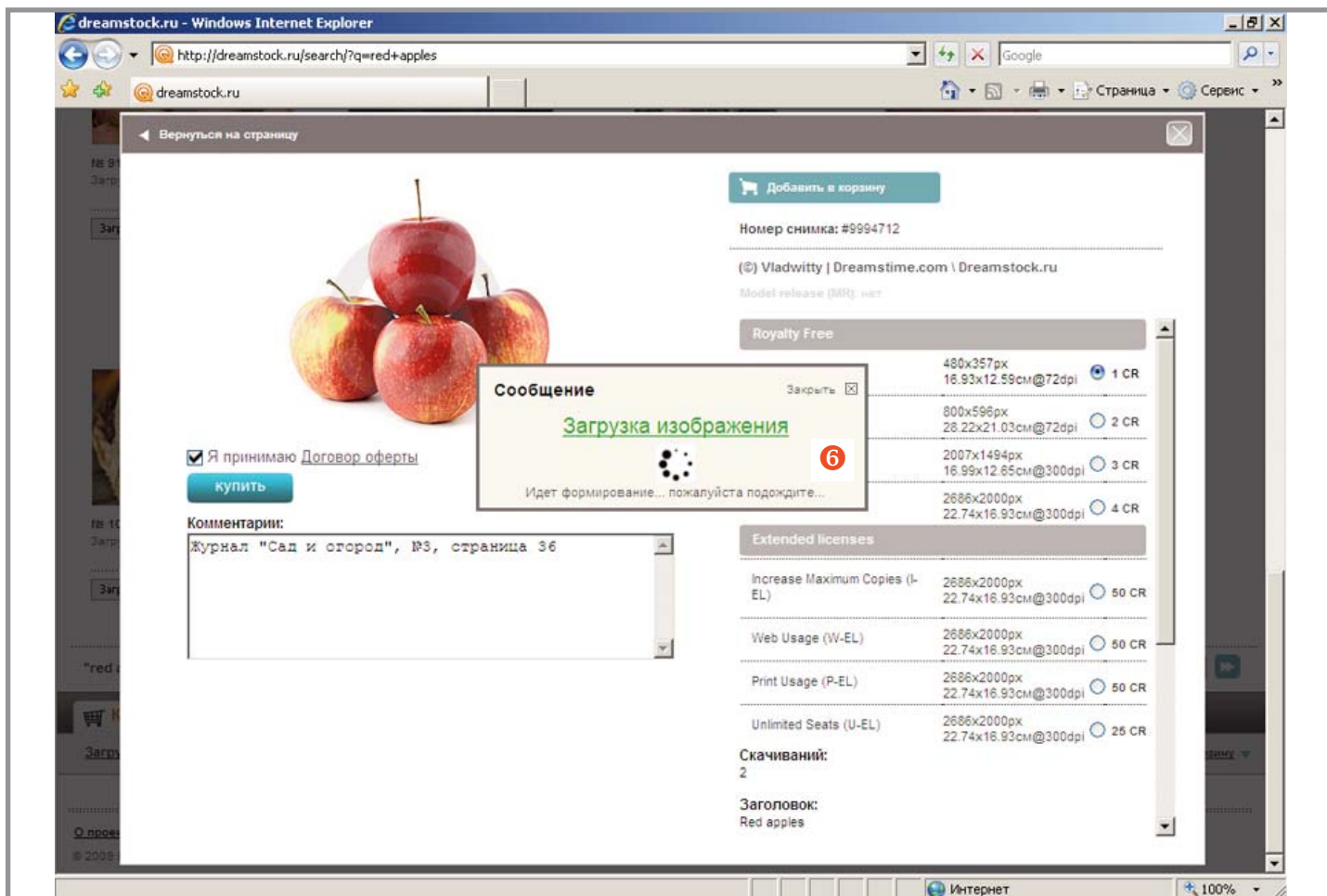
2 Выберете нужную лицензию (см. разделы “Прайс-лист” и “Лицензии”), размер и требуемый формат изображения. **Внимание!** Вы должны иметь достаточное количество кредитов на счету (как пополнить счет, см. раздел “Покупка кредитов”). **Внимание!** Минимальное количество кредитов, на которое можно выставить счет, равно 30.

3 Ознакомьтесь с лицензионным Договором (после заказа изображения данный договор будет отправлен Вам на адрес электронной почты, который Вы указали в “Личном кабинете”).

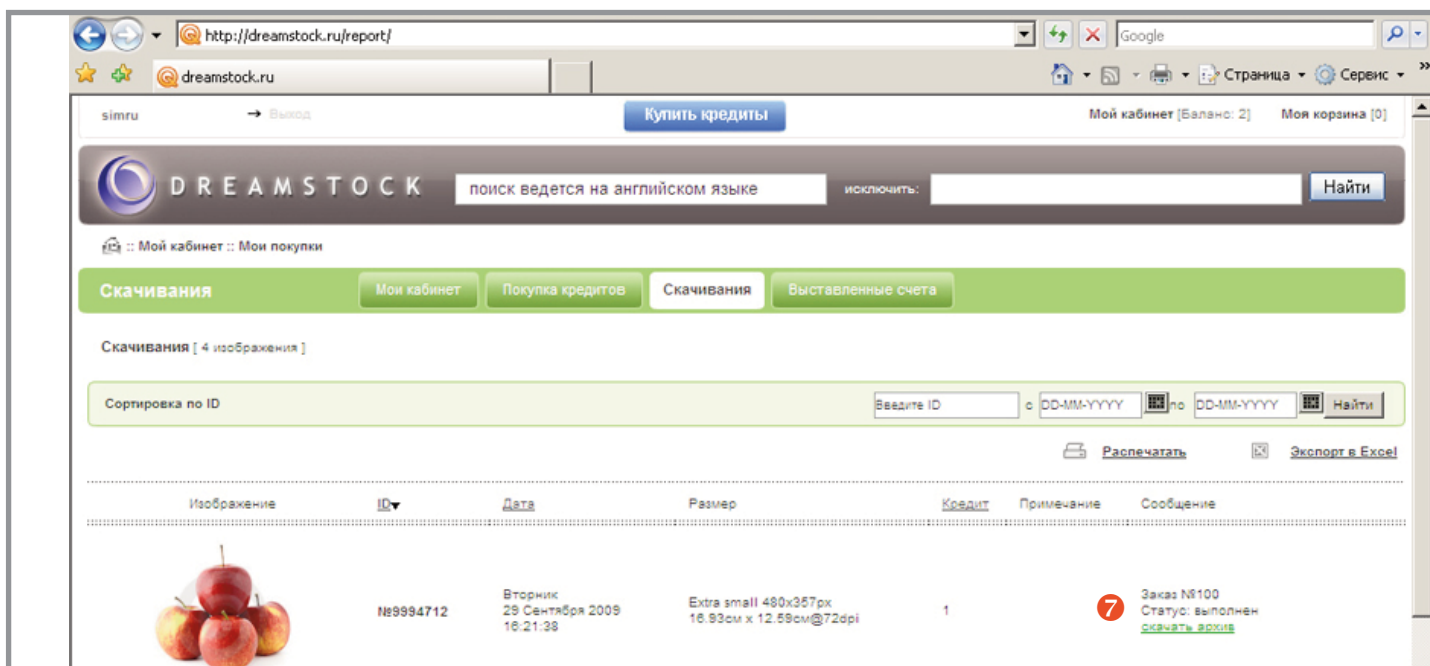
4 При необходимости Вы можете оставить свой личный комментарий к данному изображению, например, информацию о том, где планируется использовать данный снимок. Данная информация будет отображаться у Вас в личном кабинете, а так же при экспорте списка изображений в формате Excel из “Личного кабинета”.

5 Нажмите кнопку “Купить” для начала процесса загрузки.





6 На экране высветится сообщение о начавшемся процессе загрузки. В случае удачного завершения операции Вам откроется стандартный интерфейс Вашего браузера для сохранения изображения. **Внимание!** Если ничего не произошло, и Вы не получили возможность скачать изображение, не оформляйте заказ повторно на данное изображение. При повторном заказе система повторно спишет сумму кредитов! Зайдите в личный кабинет, раздел "Скачивания", и убедитесь в том, что данное изображение отсутствует в списке. Если изображение скачалось некорректно, сообщите в службу поддержки staff@dreamstock.ru мы вышлем Вам оригинал по электронной почте.



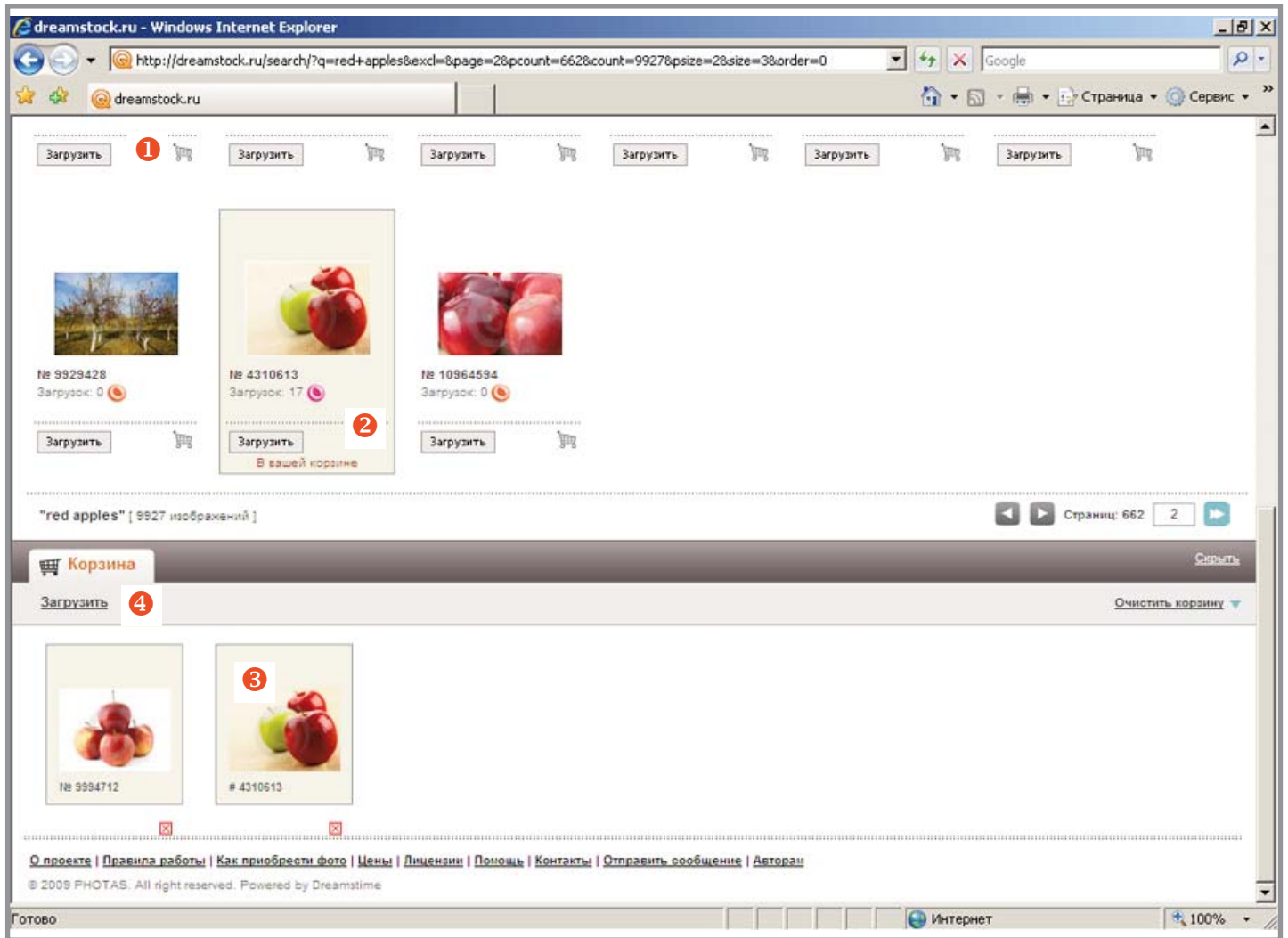
7 Для загрузки изображения из личного кабинета нажмите ссылку "Скачать архив". **Внимание!** Ссылка для скачивания изображения будет доступна в течение 24 часов с момента оформления заказа.



4.2 Заказ нескольких изображений

Внимание! Для того, чтобы Вы могли загружать изображения, необходимо:

- иметь достаточное количество кредитов на счету
- заполнить все обязательные поля в настройках “Личного кабинета”



1 Нажмите значок “Корзина” напротив нужного снимка.

2 Фотографии, которые Вы выбираете, будут выделены в общем списке.

3 Фотографии, которые были отобраны Вами, отобразятся в нижней части экрана, в зоне “Корзина”. Вы

можете:

- просмотреть подробную информацию об изображении, для этого нажмите на маленькое изображение;

- удалить все изображения из корзины, для этого нажмите на ссылку “Очистить корзину”;

- удалить конкретное изображение, для этого нажмите на значок рядом с изображением.

4 Для того, чтобы перейти к загрузке изображений, нажмите команду “Загрузить”.

Внимание! Вы не можете выборочно скачать изображения из корзины. Перед оформлением заказа из корзины убедитесь в том, что Вы удалили снимки, которые Вы не собираетесь сейчас скачивать.



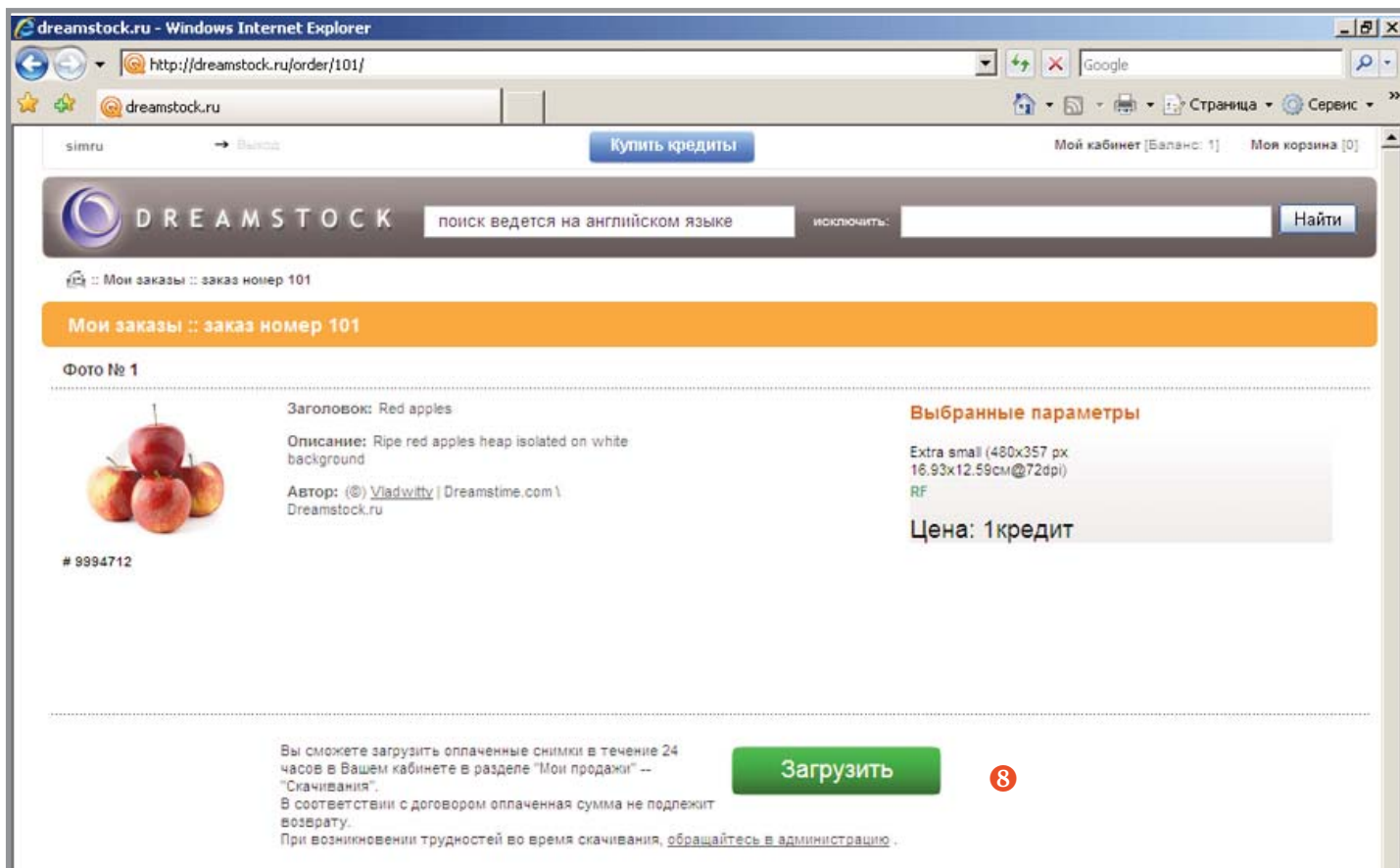
The screenshot shows a web browser window displaying the Dreamstock website. The page is titled 'Моя корзина' (My basket) and features a search bar at the top. The main content area shows a product listing for 'Red apples' with a thumbnail image and a description. Below the image, there are two tables: 'Royalty-Free' and 'Extended licenses'. The 'Royalty-Free' table lists four options: Extra small (1 CR), Small (2 CR), Medium (3 CR), and Large (4 CR). The 'Extended licenses' table lists four options: Increase Maximum Copies (I-EL) (50 CR), Web Usage (W-EL) (50 CR), Print Usage (P-EL) (50 CR), and Unlimited Seats (U-EL) (25 CR). A comment box is visible below the tables, containing the text 'Для рекламы: Blend-a-med'. At the bottom of the page, there is a section for 'Как загрузить изображения?' (How to upload images?) and a 'Продолжить' (Continue) button. A red circle with the number 7 is placed over the 'Продолжить' button.

5 Выберите нужную лицензию (см. разделы “Прайс-лист” и “Лицензии”) и требуемый формат изображения. **Внимание!** Вы должны иметь достаточное количество кредитов на счету (как пополнить счет см. раздел “Покупка кредитов”).

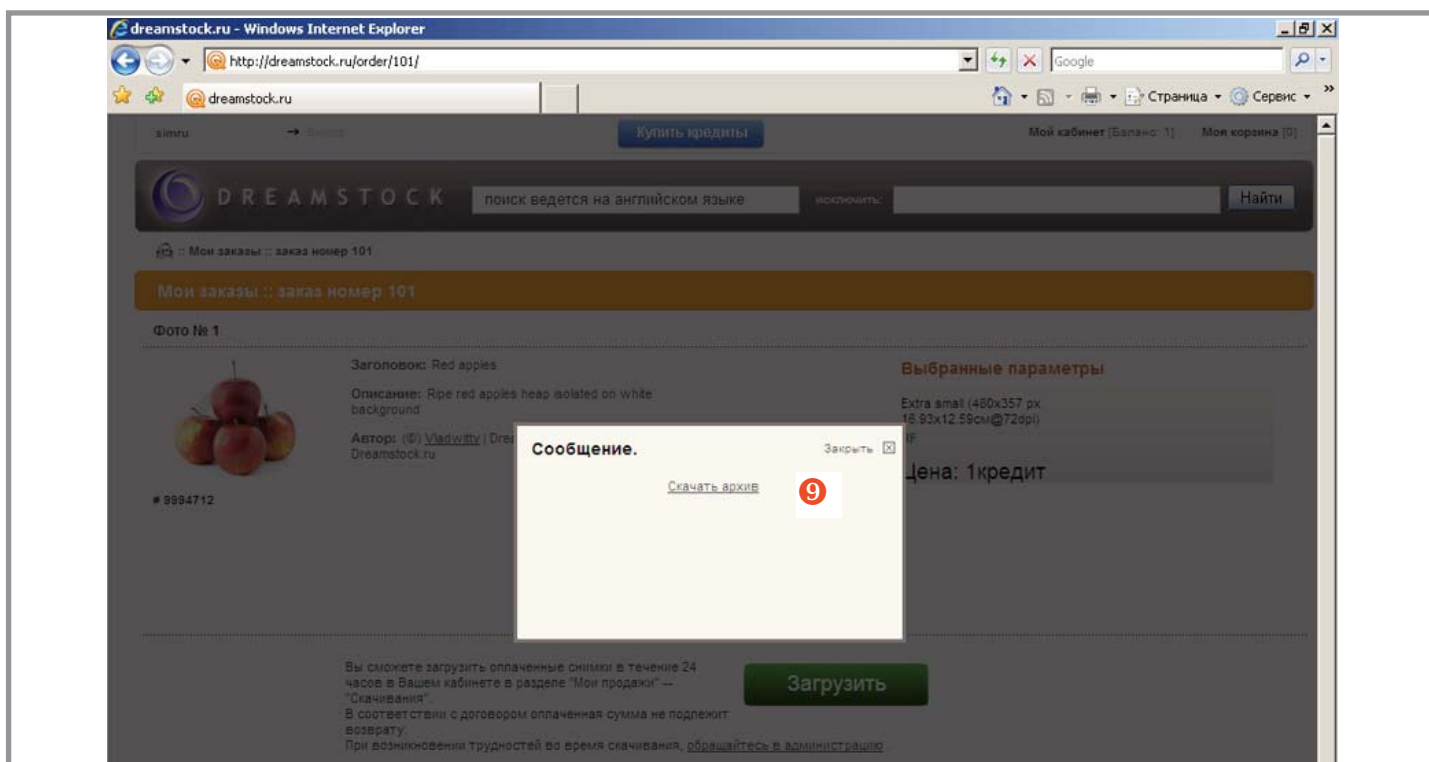
6 При необходимости Вы можете оставить свой личный комментарий к данному изображению, например, информацию о том, где планируется использовать данный снимок. Данная информация будет отображаться у Вас в личном кабинете, а так же при экспорте списка изображений в формате Excel из “Личного кабинета”

7 Ознакомьтесь с лицензионным Договором (после заказа изображения данный договор будет отправлен Вам на адрес электронной почты, который Вы указали в “Личном кабинете”) и нажмите кнопку “Продолжить”.





8 В окне заказа Вам отобразятся все изображения и соответствующие им лицензии, которые Вы выбрали. Для оформления заказа нажмите кнопку “Загрузить”.



9 Система сформирует Ваш заказ. Для скачивания изображений нажмите кнопку “Скачать архив”. **Внимание!** Если ничего не произошло, и Вы не получили возможность скачать изображение, не оформляйте заказ повторно на данное изображение. При повторном заказе система повторно спишет сумму кредитов! Зайдите в личный кабинет, раздел “Скачивания”, и убедитесь в том, что данное изображение отсутствует в списке. Если изображение скачалось некорректно, сообщите в службу поддержки staff@dreamstock.ru, мы вышлем Вам оригинал по электронной почте.



5.1 Личный кабинет. Настройки

В личном кабинете Вы можете заполнить персональные данные, а так же просмотреть статистику Ваших покупок и архив загруженных изображений. Для того, чтобы открыть личный кабинет, Вам необходимо ввести логин и пароль на ресурсе и нажать ссылку “Мой кабинет” **1**.

dreamstock.ru - Windows Internet Explorer
http://dreamstock.ru/cabinet/

simru **Купить кредиты** **1** Мой кабинет [Баланс: 0] Моя корзина [0]

DREAMSTOCK поиск ведется на английском языке **Исключить:** **Найти**

Мой кабинет :: Редактирование профиля

Мой кабинет Мои кабинет Покупка кредитов Скачивания Выставленные счета

2 Изменения успешно сохранены.
Данные пользователя

Логин* - Ваш логин невозможно изменить

3 E-mail* - Вы можете сменить email на какой нибудь другой

Текущий пароль

4 Новый пароль

Фамилия*

Имя*

Отчество

Телефон

Дата рождения Января

Пол Мужской Женский

Дополнительный e-mail

ICQ

5 Юридические данные организации

Юридическое наименование предприятия*

ИНН*

КПП*

ОГРН*

6 Почтовый адрес

Страна*

Почтовый индекс*

Город*

Улица*

Дом*

Строение/Корпус

Офис*

Web-сайт (блог)

Вид деятельности*

7 **Сохранить**

[О проекте](#) | [Правила работы](#) | [Как приобрести фото](#) | [Цены](#) | [Лицензии](#) | [Помощь](#) | [Контакты](#) | [Отправить сообщение](#) | [Авторам](#)

© 2009 PHOTAS. All right reserved. Powered by Dreamstime



② Данные пользователя. В данном разделе указываются персональные данные клиента. **Внимание!** Поля, обозначенные * , являются обязательными для заполнения.

③ Изменение адреса электронной почты (e-mail). В данном окне автоматически отображается e-mail, указанный Вами при регистрации. Если Вам нужно изменить адрес электронной почты, в поле e-mail введите новый адрес. Нажмите кнопку “Сохранить”, расположенную в самом конце страницы. На НОВЫЙ и на СТАРЫЙ e-mail Вам будут отправлены письма-уведомления об изменении адреса. **Внимание!** В письме, отправленном на НОВЫЙ адрес, будет указана ссылка для активизации нового e-mail. Вам необходимо активизировать новый электронный адрес, нажав на эту ссылку. В открывшемся окне Вам отобразится информация об успешной активизации нового электронного адреса. Без активизации новый e-mail работать не будет! Отправка письма на СТАРЫЙ адрес производится с целью предохранения от несанкционированного изменения e-mail. Если Вы нажмете на ссылку отмены изменения e-mail, то система вернет прежний адрес электронной почты в Вашем личном кабинете.

④ Для изменения пароля. В поле “Текущий пароль” введите значение настоящего пароля. В поле “Новый пароль” введите значение нового пароля. После этого нажмите кнопку “Сохранить” внизу страницы. **Внимание!** Пароль является информацией закрытой от Администраторов dreamstock.ru. Мы никогда и ни при каких обстоятельствах не сможем сообщить Вам значение пароля Вашей учетной записи. Для восстановления пароля пользуйтесь функционалом “Забыли пароль”, доступным на главной странице www.dreamstock.ru.

⑤ Юридические данные организации. Все поля являются обязательными для заполнения. **Внимание!** Если Вы не заполните эти поля, система откажет Вам в выставлении счета на оплату кредитов. **Внимание!** Значение из поля “Юридическое наименование предприятия” автоматически подставляется в счет, поэтому указывайте правильно и подробно наименование Вашей организации (пример: ООО “Фотас”).

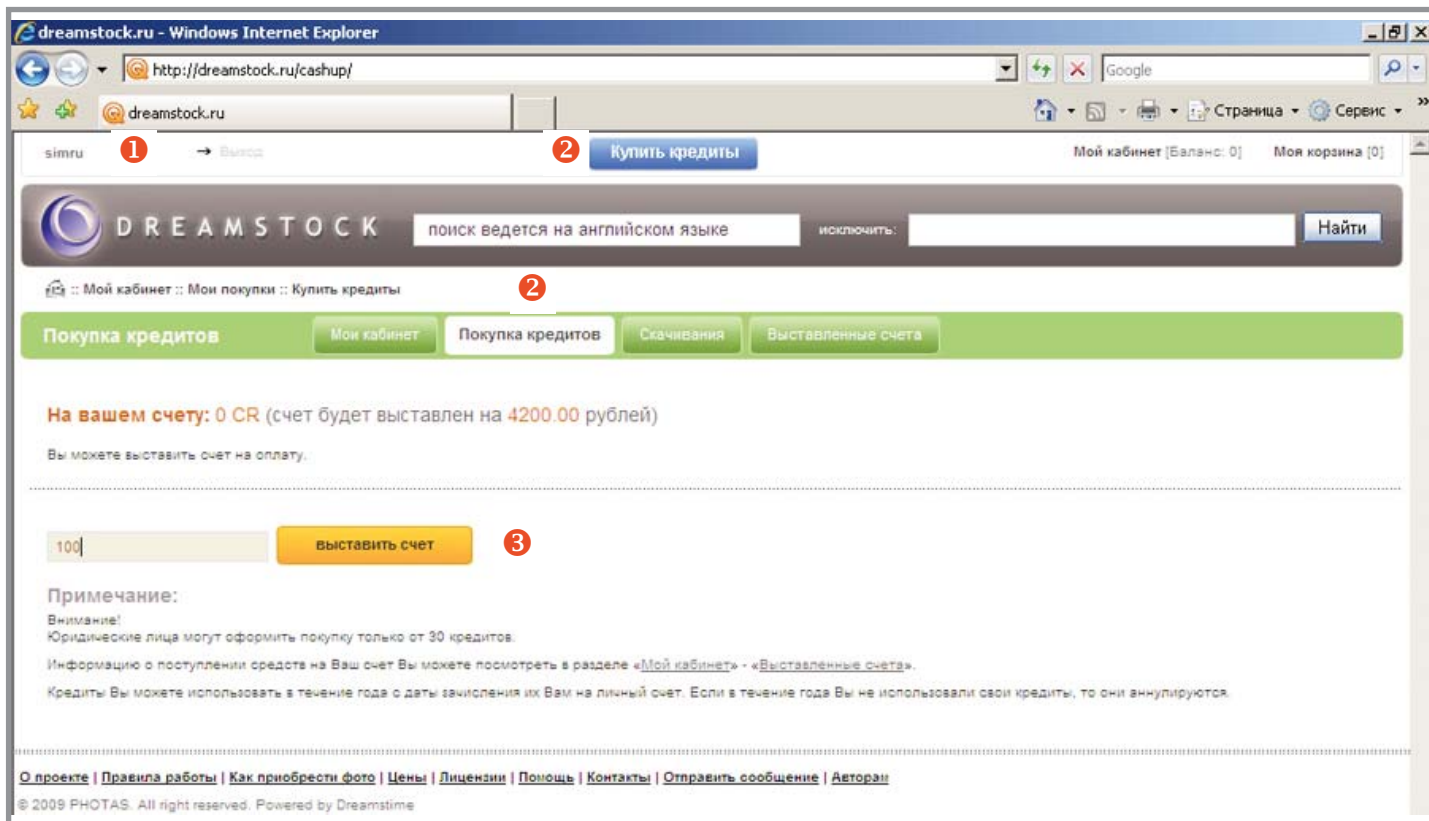
⑥ Почтовый адрес. Заполните все поля без ошибок, так как Ваши финансовые документы будут отправлены по тому адресу, который Вы укажете в этом разделе. **Внимание!** Поля, обозначенные * , являются обязательными для заполнения.

⑦ Кнопка “Сохранить” используется для сохранения новой информации, измененной в любом из полей данного раздела.



5.2 Покупка кредитов. Выставление счета

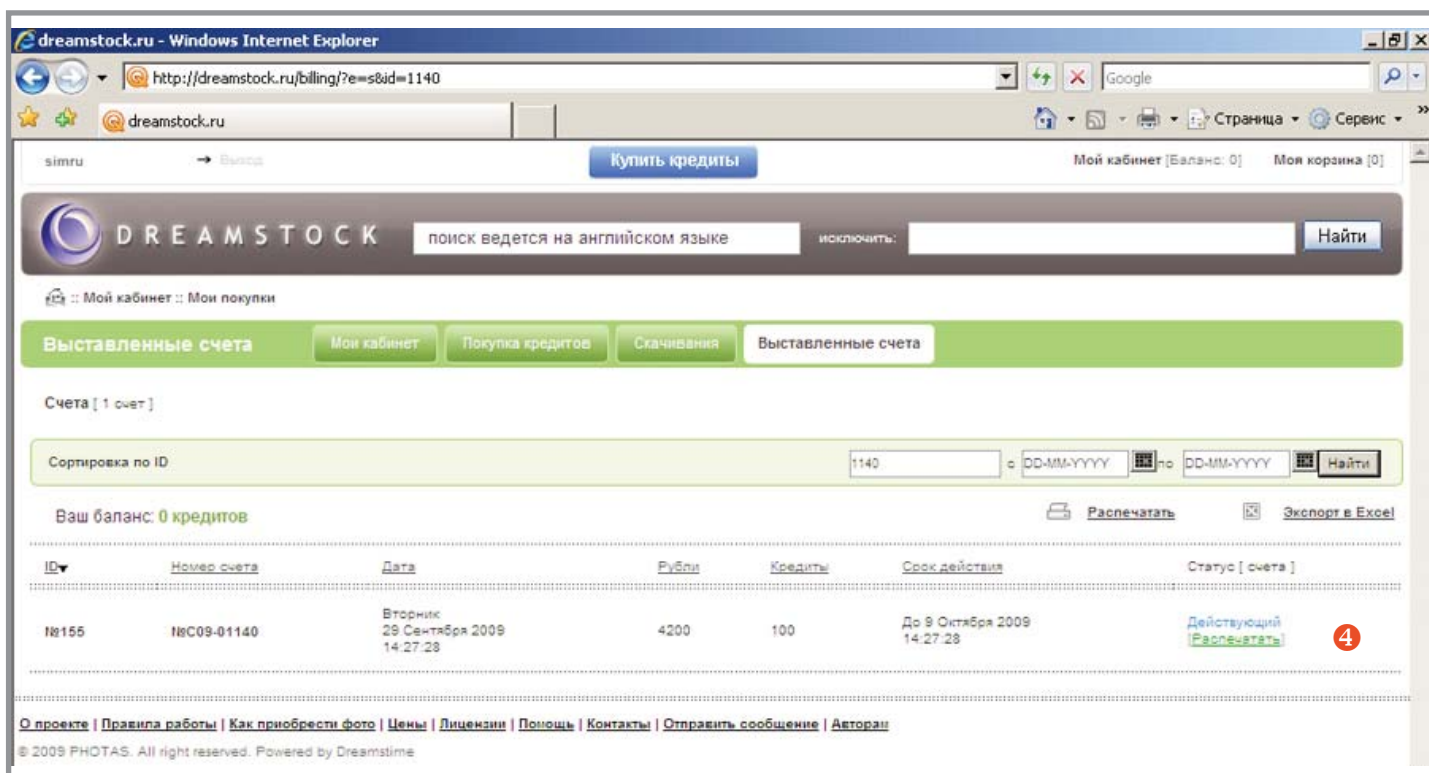
Для того, чтобы приобрести кредиты, Вам необходимо:



- 1 Авторизоваться (ввести логи и пароль) на www.dreamstock.ru
- 2 Вверху страницы или в личном кабинете нажмите на кнопку “Купить кредиты”.
- 3 Введите необходимое количество кредитов и нажмите на кнопку “Выставить счет”.

Внимание! Минимальное количество кредитов, на которое можно выставить счет, равно 30.

4 После того, как Вы нажали кнопку “Выставить счет”, Вам откроется закладка “Выставленные счета” в личном кабинете. Для того, чтобы распечатать счет, нажмите ссылку “Распечатать”.



5.3 Личный кабинет. Скачивания

В данном разделе хранится вся информация о всех когда-либо загруженных Вами изображениях.

The screenshot shows the 'Downloads' section of a user's account on Dreamstock.ru. The page includes a search bar, navigation tabs, and a table of downloaded images. The table has the following columns: 'Изображение', 'ID', 'Дата', 'Размер', 'Кредит', 'Примечание', and 'Сообщение'. Three images are listed, each with a thumbnail and a red circle containing a number (1, 2, 3) pointing to specific UI elements.

Изображение	ID	Дата	Размер	Кредит	Примечание	Сообщение
	№4709311	Вторник 18 Августа 2009 18:41:02	Extra small 322x480px 11.36см x 16.93см@72dpi	1		Заказ №62 Статус: выполнен Время жизни архива истекло
	№4711683	Вторник 18 Августа 2009 18:40:03	Extra small 381x480px 13.44см x 16.93см@72dpi	1		Заказ №61 Статус: выполнен Время жизни архива истекло
	№7613786	Пятница 14 Августа 2009 16:40:06	Extra small 480x320px 16.93см x 11.29см@72dpi	1		Заказ №67 Статус: выполнен Время жизни архива истекло

1 Вы можете найти изображение по оригинальному ID номеру или вывести все изображения за определенный промежуток времени.

2 Вы можете использовать команду “Экспорт в Excel” для экспорта информации о всех скаченных ранее изображениях.

3 Список заказанных изображений, располагается в порядке убывания. **Внимание!** В данной области отображаются ссылки для скачивания на те изображения, которые Вы недавно заказывали. Ссылка активна 24 часа.



5.4 Личный кабинет. Список счетов

В данном разделе хранится вся информация о всех когда-либо выставленных Вами счетах.

The screenshot shows the 'Выставленные счета' (Issued bills) section of the Dreamstock.ru website. At the top, there is a search bar and a 'Найти' button. Below it, a navigation bar contains buttons for 'Выставленные счета', 'Мой кабинет', 'Покупка кредитов', 'Скачивания', and 'Выставленные счета'. The main content area displays the user's balance as '0 кредитов' and a table of bills. The table has columns for ID, Номер счета, Дата, Рубли, Кредиты, Срок действия, and Статус [счета]. A single bill is listed with ID №147, account number №с09-01132, date 14 Августа 2009, amount 4200 Rubles, and 100 Credits. The status is 'Истекий' (Expired). There are four numbered callouts: 1 points to the search filters, 2 to the 'Распечатать' (Print) button, 3 to the status text, and 4 to the 'Распечатать' link in the status column.

ID	Номер счета	Дата	Рубли	Кредиты	Срок действия	Статус [счета]
№147	№с09-01132	Пятница 14 Августа 2009 16:32:03	4200	100	До 24 Августа 2009 16:32:03	Истекий [Распечатать]

- 1 Вы можете найти счет по номеру или вывести все счета за определенный промежуток времени.
- 2 Вы можете использовать команду “Экспорт в Excel” для экспорта информации о всех выставленных ранее счетах.
- 3 Список последних выставленных счетов с отображением их текущего статуса.
- 4 Команда “Распечатать” предназначена для печати счета. При нажатии на данную ссылку счет с факсимильной печатью и подписью откроется в новом окне.









6. Прайс-лист

Внимание! Стоимость изображений указывается в кредитах (CR). Кредит - внутренняя расчетная единица. Стоимость 1 кредита на данный момент составляет 42 рубля.

Стоимость изображения зависит от:







1. Степени популярности изображения, которая определяется количеством загрузок. Чем популярнее изображение, тем оно дороже. На www.dreamstock.ru принята следующая система обозначений популярности изображения:

-  0 загрузок
-  1-4 загрузки
-  5-9 загрузок
-  10-24 загрузки
-  25-49 загрузок
-  50 >> загрузок

2. Выбранной лицензии - определяется Пользователем самостоятельно и зависит от того, как планируется использовать изображение (см. раздел “Лицензии”).

3. Требуемого размера изображения. Определяется Пользователем самостоятельно и зависит от того, какой размер использования необходим. Данный параметр возможен только для лицензии “Стандартная Royalty Free лицензия”.

Все эти параметры указываются Пользователем в момент оформления заказа: или из окна детального просмотра информации о снимке при заказе одного изображения, или в корзине при заказе нескольких изображений.

Уровень цены	0	1	2	3	4	5
К-во загрузок 1						
Стандартная RF лицензия (размер файла)	Стоимость в кредитах (приблизительно в рублях)					
Extra Small size (480 pixels)	1CR (~ 42 руб.)	3CR (~ 122 руб.)	5CR (~ 210 руб.)	7CR (~ 294 руб.)	9CR (~ 378 руб.)	11CR (~ 462 руб.)
Small size (800 pixels)	3CR (~ 126 руб.)	5CR (~ 210 руб.)	7CR (~ 294 руб.)	9CR (~ 378 руб.)	11CR (~ 462 руб.)	13CR (~ 546 руб.)
Medium size (3MP - up to 5MP)	4CR (~ 168 руб.)	7CR (~ 294 руб.)	10CR (~ 420 руб.)	12CR (~ 504 руб.)	14CR (~ 588 руб.)	16CR (~ 672 руб.)
Large size (5MP - up to 8MP)	5CR (~ 210 руб.)	8CR (~ 336 руб.)	11CR (~ 462 руб.)	13CR (~ 546 руб.)	15CR (~ 630 руб.)	17CR (~ 714 руб.)
Extra Large size (8MP - up to 12MP)	6CR (~ 252 руб.)	9CR (~ 378 руб.)	12CR (~ 504 руб.)	14CR (~ 588 руб.)	16CR (~ 672 руб.)	18CR (~ 756 руб.)
Highest size (over 12MP)	7CR (~ 294 руб.)	10CR (~ 420 руб.)	13CR (~ 546 руб.)	15CR (~ 630 руб.)	17CR (~ 714 руб.)	19CR (~ 798 руб.)
Additional format (RAW or vector)	14CR (~ 588 руб.)	20CR (~ 840 руб.)	26CR (~ 1092 руб.)	30CR (~ 1260 руб.)	34CR (~ 1428 руб.)	38CR (~ 1596 руб.)
TIFF format	11CR (~ 462 руб.)	15CR (~ 630 руб.)	20CR (~ 840 руб.)	23CR (~ 966 руб.)	26CR (~ 1092 руб.)	29CR (~ 1218 руб.)
Расширенная RF лицензия	Стоимость в кредитах (приблизительно в рублях)					
Unlimited Seats	25CR (~ 1050 руб.)					
Increase Maximum Copies	50CR (~ 2100 руб.)					
Web Usage	50CR (~ 2100 руб.)					
Print Usage	50CR (~ 2100 руб.)					
Sell the rights	image based (as low as \$350 per image)					

1 Количество загрузок.

2 Стандартная RF лицензия и возможные размеры. **Внимание!** При оформлении заказа на dreamstock.ru для Вашего удобства размеры каждого изображения так же приведены в сантиметрах при разрешении файла 300 dpi (высокое полиграфическое качество). Если Вы испытывает затруднения с выбором требуемого Вам размера, обратитесь, пожалуйста, в нашу службу поддержки.

3 Дополнительные (расширенные лицензии), которые Вы можете приобрести для каждого изображения. Как правило, для большинства видов использования достаточно стандартной Royalty Free лицензии. Но для расширения возможностей использования и снятия ограничений иногда необходимо приобретать расширенную лицензию (см. раздел “Лицензии”).



7. Лицензии

Внимание! Все изображения, приобретаемые в нашем фотобанке, имеют лицензию **Royalty Free**. Этот тип лицензии означает, что Вы можете использовать это изображения в многих своих проектах, если только не превышены ограничения или данные типы использования разрешены данной лицензией (см. таблицу лицензий)

Внимание! Если Вы планируете использовать изображение в любой рекламной и коммерческой продукции, и это изображение содержит распознаваемый облик человека, то обязательно обратите внимание, есть ли разрешение данного человека на использование его образа. Для изображений, которые содержат данное разрешение, напротив поля **Model Release** стоит “Да”.

1. Лицензия без отчислений (стандартная **Royalty Free** лицензия)

Под лицензией без отчислений имеется в виду то, что Вы платите за Изображение один раз и можете использовать его столько раз, сколько Вы хотите, но с несколькими ограничениями. Следует иметь в виду, что максимальное количество копий для печатных материалов – 500000 копий. Изображение с высоким разрешением МОГУТ быть использованы на сайте, в журнале, газете, книге или буклете, рекламной афише и в любом другом рекламном материале, как в печатных, так и в электронных средствах информации, при условии, что тот материал, в котором Изображение будет использовано, не нарушает указанные ниже ограничения. При веб-использовании Вы не должны использовать Изображение более чем, 800 пикселей по широкой стороне, кроме случаев, когда Вы включаете его в оформление Вашего сайта.

Редакционные лицензии:

Изображения, которые Пользователь скачивает по редакционной лицензии, могут быть использованы для иллюстрирования статей или телепередач в журналах, газетах или других редакционных контекстах, как в печатных, так и в электронных средствах массовой информации. Изображения, предлагаемые к покупке с редакционной лицензией, могут включать видимые логотипы или узнаваемых людей, которые не подписывали документ о разрешении на Изображение модели (**Model Release**). Пользователь несет всю ответственность за использование таких Изображений. Редакционные Изображения не предназначены для коммерческого использования и использование их в коммерческом контексте является нарушением редакционных условий.

Внимание! Все изображения, используемые в редакционных целях, должны кредитоваться в следующем виде: [автор/Dreamstime/Dreamstock](#)

2. Расширенные лицензии без отчислений (**Royalty Free**):

Следующие лицензии предусматривают расширенные виды использования в отношении Лицензии без отчислений (стандартная **Royalty-Free** лицензия) или Редакционной лицензии.

2.1 Неограниченное количество пользователей (U-EL):

Данная лицензия расширяет обычную Редакционную лицензию или Лицензию без отчислений на неограниченное количество пользователей внутри одной организации. Это дополнительная лицензия на использование, включенная в обычную Редакционную лицензию или Лицензию без отчислений. Лимит максимального количества в 500000 копий применяется к общему объему работы всех дизайнеров, имеющих к ней отношение.

2.2 Увеличение максимального количества копий Изображений (I-EL):

Данная лицензия расширяет лимит копий для обычной Редакционной лицензии или Лицензии без отчислений до максимального количества печатных копий до 2500000. При этом другие ограничения остаются действительными.

2.3 Использование Изображений в электронной продукции и сети Интернет (W-EL):

Данная лицензия включает право на использование Изображений для веб-шаблонов, которые используются для большего количества заказчиков, скринсейверов, электронных карточек, презентаций с использованием программы PowerPoint, или в качестве фоновых Изображений на мобильных телефонах. Максимальное количество электронных материалов – 10000 копий (применяется как общее количество для каждого вида использования). Если это количество превышает, Вам необходимо приобрести эту лицензию еще раз. Новая лицензия предоставит Вам стандартное количество копий. При этом другие ограничения остаются действительными.

2.4 Использование Изображений в сувенирной продукции и продукции, предназначенной для продажи (P-EL):

Данная лицензия включает право на использование Изображений на футболках, почтовых открытках, поздравительных открытках, кружках, ковриках для мышек, плакатах, календарях, художественных работах, установленных в рамках, которые предназначаются для продажи другим заказчикам в максимальном количестве 10000 копий (применяется как общее количество для каждого вида использования). Если это количество превышает, Вам необходимо приобрести эту лицензию еще раз. При этом другие ограничения остаются действительными.



2.5 Исключительная лицензия (SR-EL):

Данная лицензия представляет собой передачу прав на условиях исключительной лицензии. Покупатель может использовать его с момента, когда Изображение было скачено. В этом случае Dreamstock немедленно прекращает распространение данного Изображение, а автор данного Изображение обязан снять данное Изображение со всех других мест, где он может его продать, после покупки лицензии, но не позднее чем через 72 часа.

Таблица лицензий

Рекламно-полиграфическая продукция	тип лицензии	ограничение лицензии	снятие ограничений
Журналы	Лицензия без отчислений (Royalty Free) (RF)	до 500000 копий	приобретение лицензии: Increase Max Copies (I-EL)
Газеты		до 500000 копий	
Книги		до 500000 копий	
Буклеты		до 500000 копий	
Листовки		до 500000 копий	
Каталоги		до 500000 копий	
Визитки		до 500000 копий	
Календари (НЕ ДЛЯ ПРОДАЖИ)		до 500000 копий	
Упаковка		до 500000 копий	
Этикетка		до 500000 копий	
Pos материалы		до 500000 копий	
Открытки/поздравительные открытки (НЕ ДЛЯ ПРОДАЖИ)		до 500000 копий	
Наклейки (НЕ ДЛЯ ПРОДАЖИ)		до 500000 копий	
Плакаты (НЕ ДЛЯ ПРОДАЖИ)		до 500000 копий	
Рекламное использование			
Реклама в прессе	Лицензия без отчислений (Royalty Free) (RF)	до 500000 показов	приобретение лицензии: Increase Max Copies (I-EL)
Реклама на телевидении		до 500000 показов	
Реклама в интернет		до 500000 показов	
Наружная реклама		до 500000 показов	
Использование в сети Интернет и цифровые технологии			
Персональный сайты	Лицензия без отчислений (Royalty Free) (RF)	до 800 рix	нет
Информационные сайты		до 800 рix	
Персональные блоги		до 800 рix	
Screensaver	Лицензия Web Usage (W-EL)	до 10 000 копий	повторное приобретение лицензии Web Usage (W-EL)
e-cards		до 10 000 копий	
Powerpoint презентации		до 10 000 копий	
Заставки для мобильных телефонов		до 10 000 копий	
Сувенирная продукция и иная продукция для коммерческой реализации			
Майки	Лицензия Print Usage (P-EL)	до 10 000 копий	повторное приобретение лицензии Print Usage (P-EL)
Сумки		до 10 000 копий	
Бейсболки		до 10 000 копий	
Картины		до 10 000 копий	
Коврики для мышей		до 10 000 копий	
Календари		до 10 000 копий	
Открытки/поздравительные открытки		до 10 000 копий	
Наклейки		до 10 000 копий	
Плакаты	до 10 000 копий		

Внимание! Данная таблица приведена в информационных целях и не является исключением/дополнением или самостоятельной частью лицензий, которые зафиксированы в Правилах Работы (с ними Вы можете ознакомиться на www.dreamstock.ru). Если Вы испытываете затруднение в определении необходимой Вам лицензии, обратитесь, пожалуйста, в нашу службу поддержки: staff@dreamstock.ru

